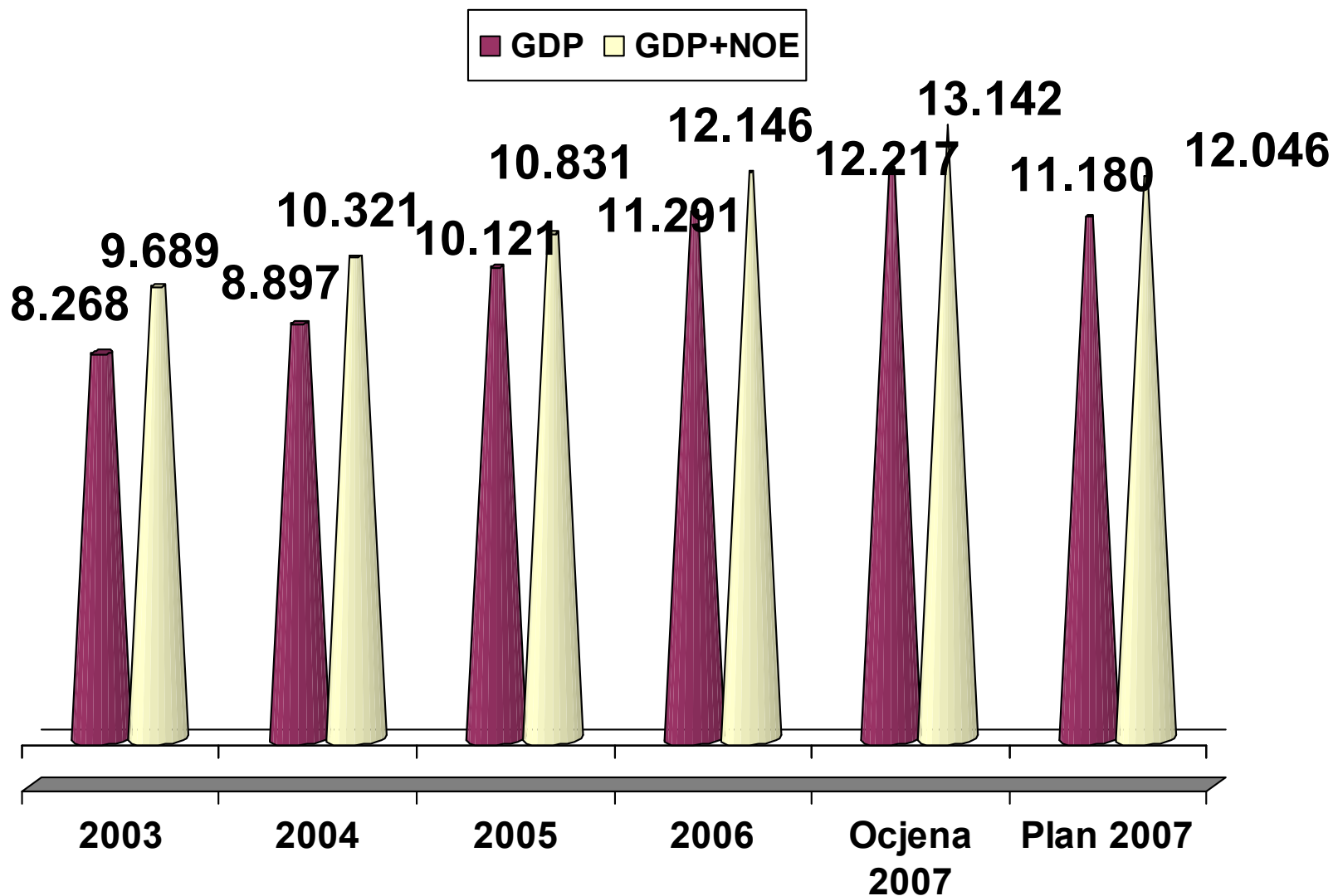


# **EKONOMSKI POKAZATELJI FBiH 2007**

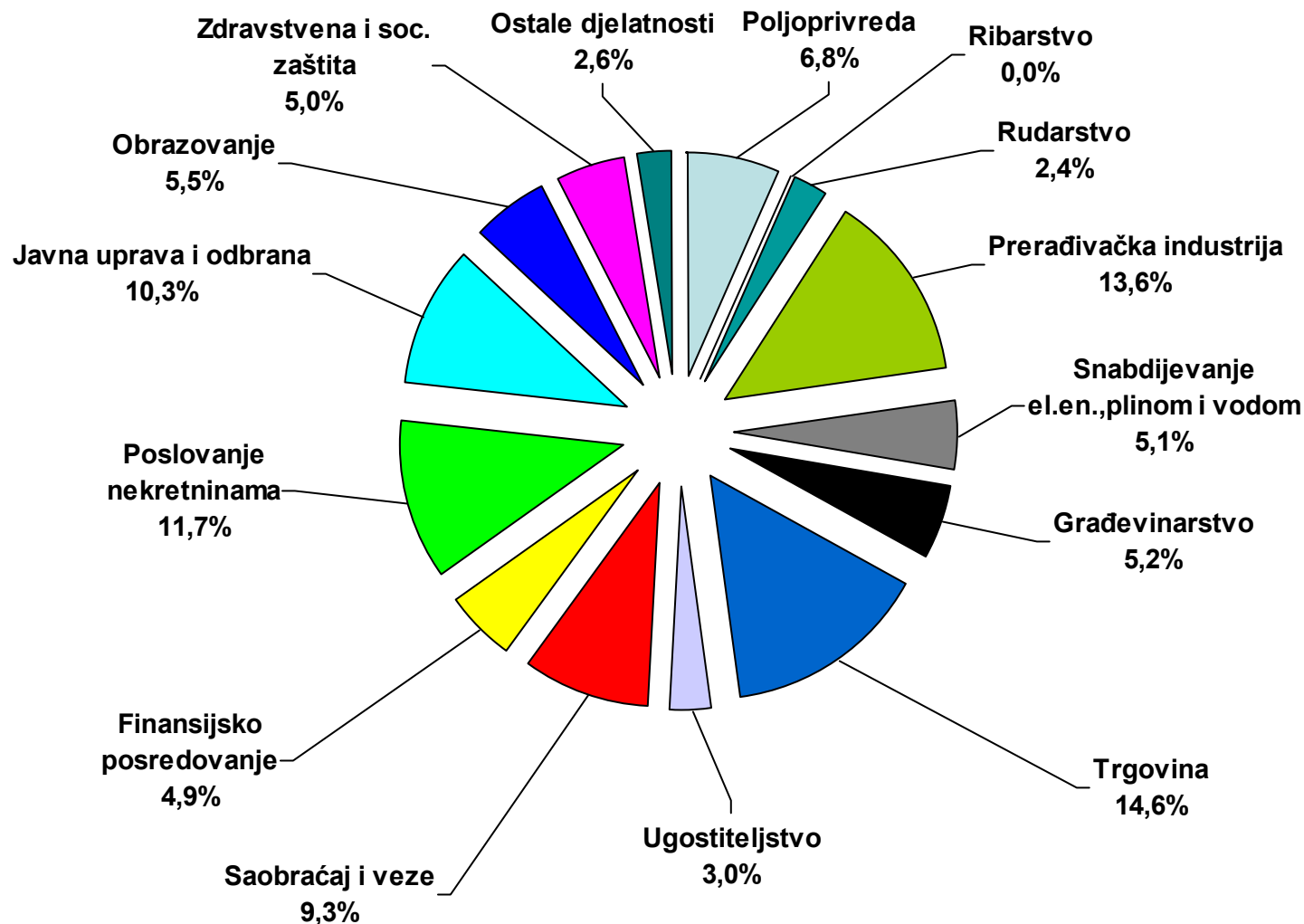
*Federalni zavod za programiranje razvoja*

# Kretanje GDP-a + NOE\* u mil.KM

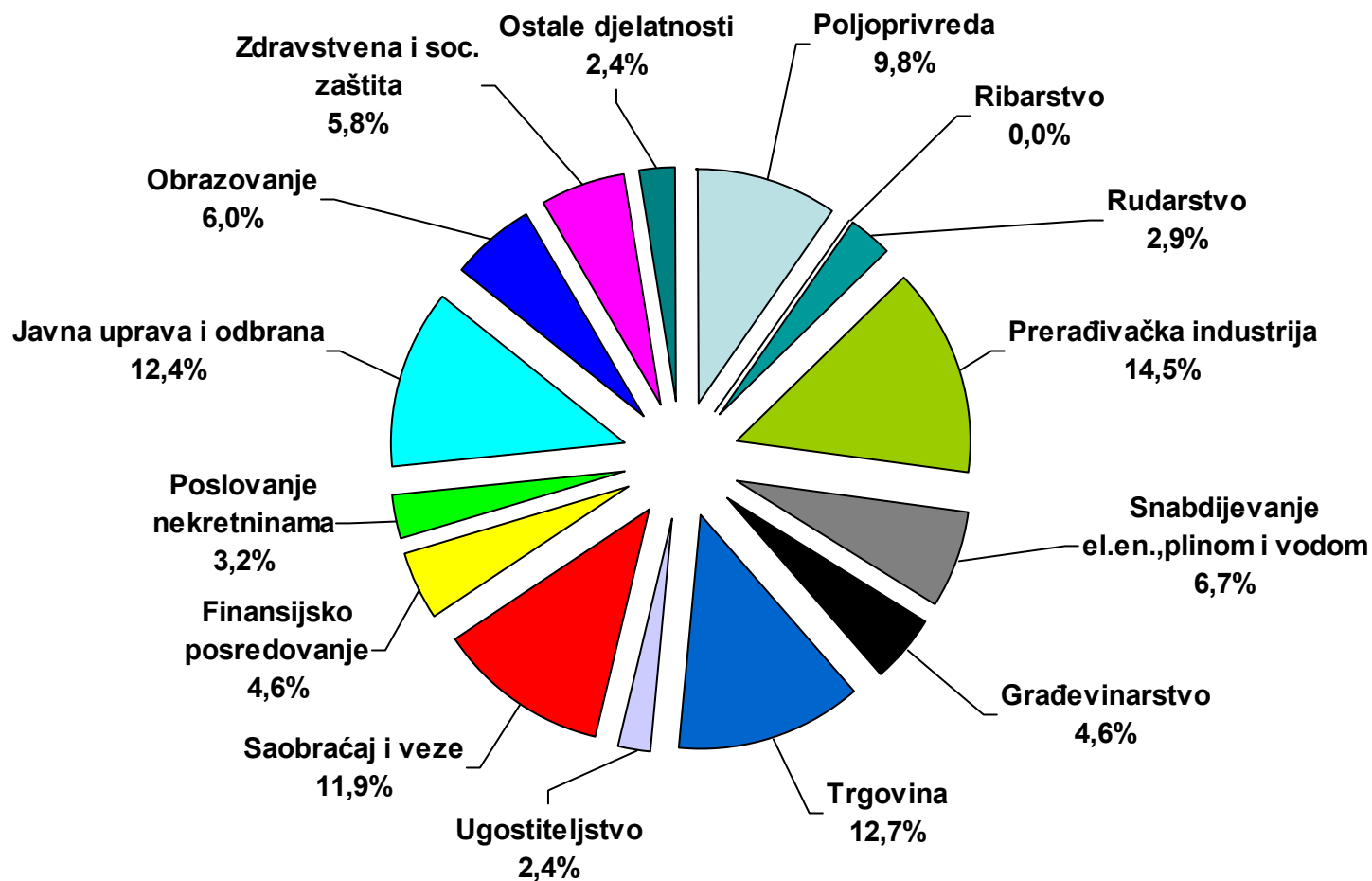


Korekcije u odnosu na ranije publikovane podatke za navedene godine rezultat su urađenih podešavanja za procjene neobuhvaćenih ekonomskih aktivnosti (siva ekonomija, skrivena odnosno podcijenjena proizvodnja i neformalna proizvodnja), a koje prema SNA-93 ulaze u granicu proizvodnje koje je uradio Federalni zavod za statistiku.

# Struktura GDP-a po djelatnostima 2006 (bazne cijene)

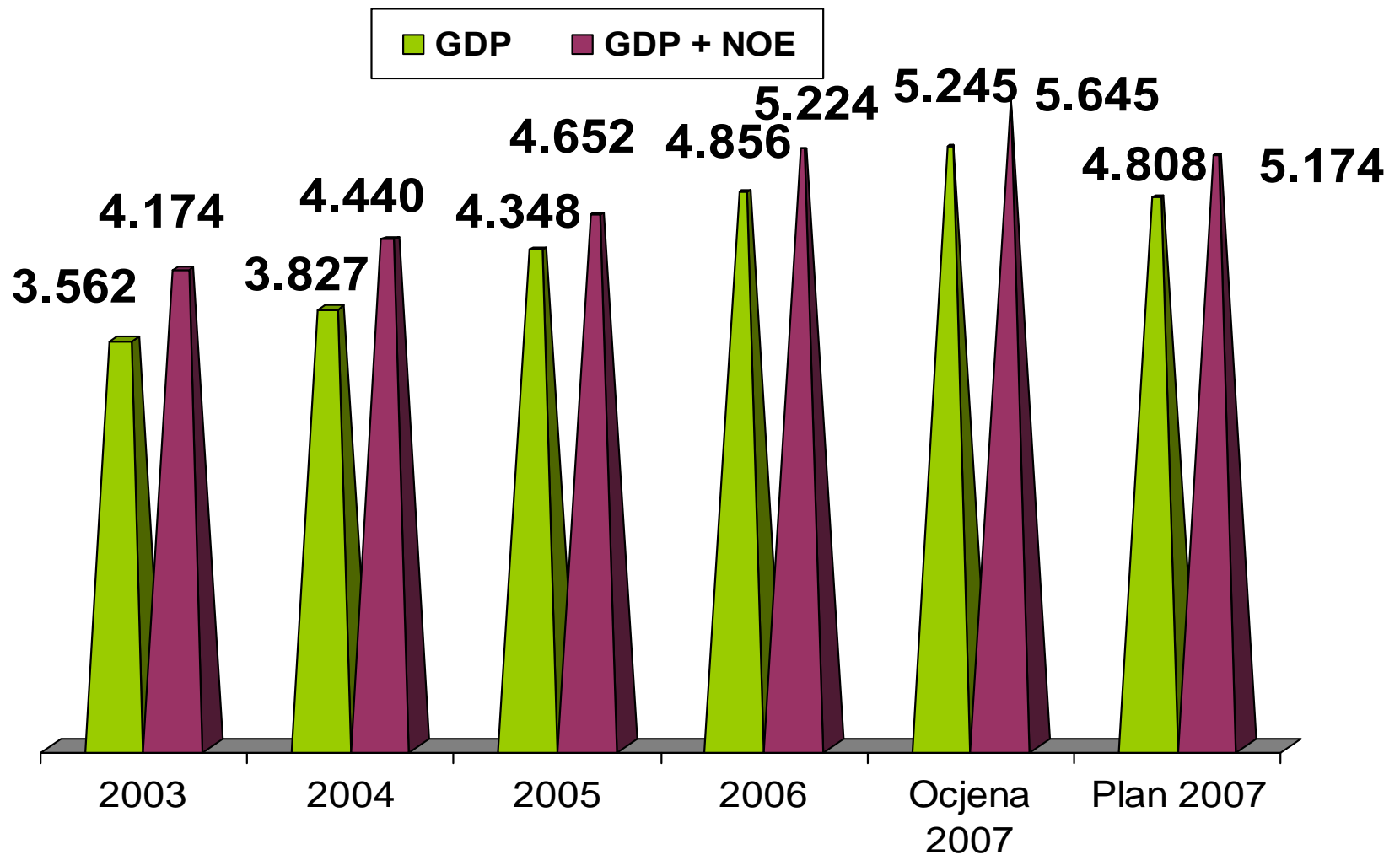


# Struktura GDP-a po djelatnostima 2005 (bazne cijene)

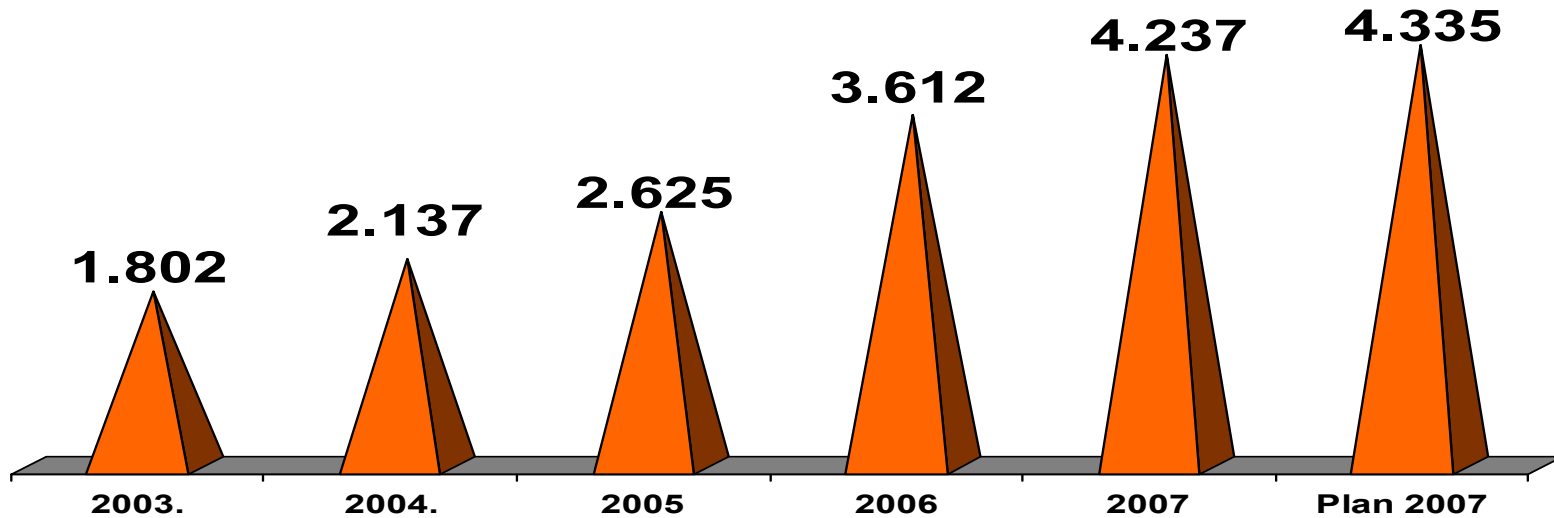


# GDP-a per capita + NOE u KM

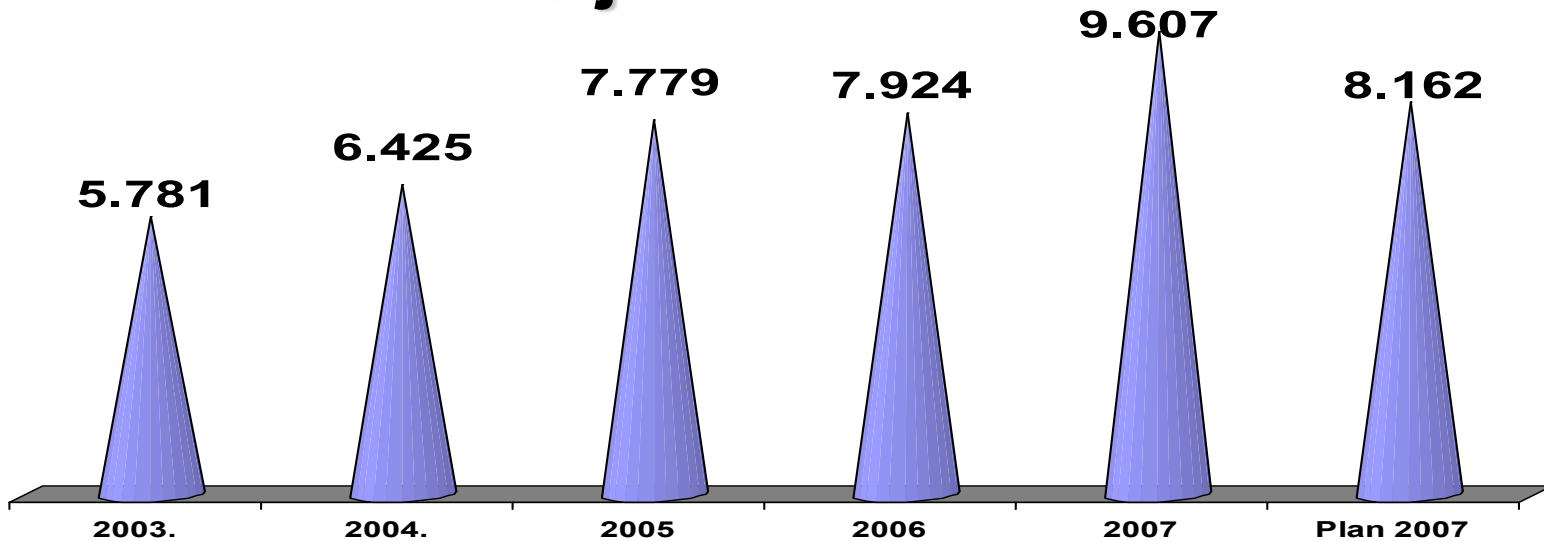
-prisutno stanovništvo-



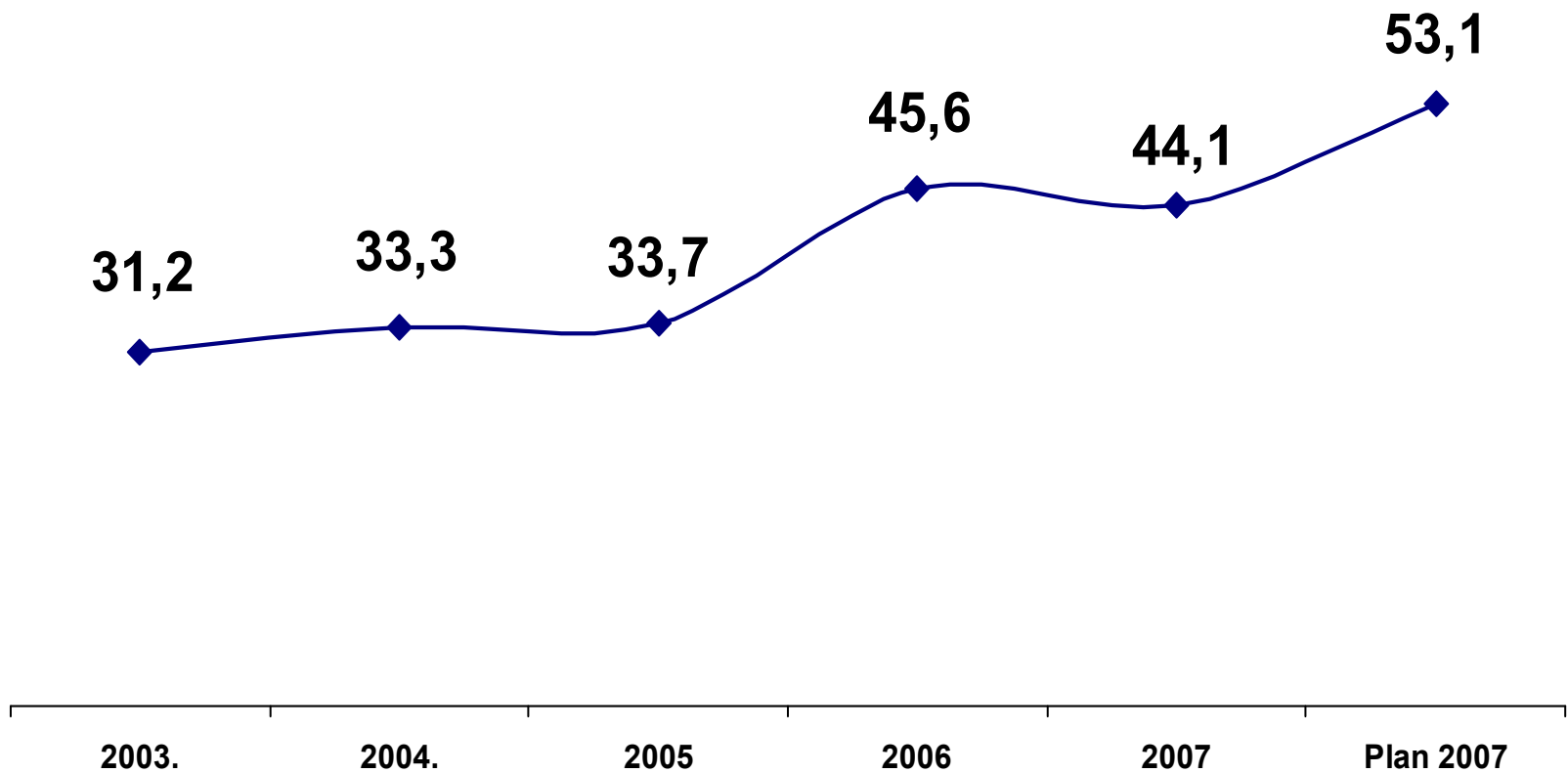
## Kretanje izvoza u mil. KM



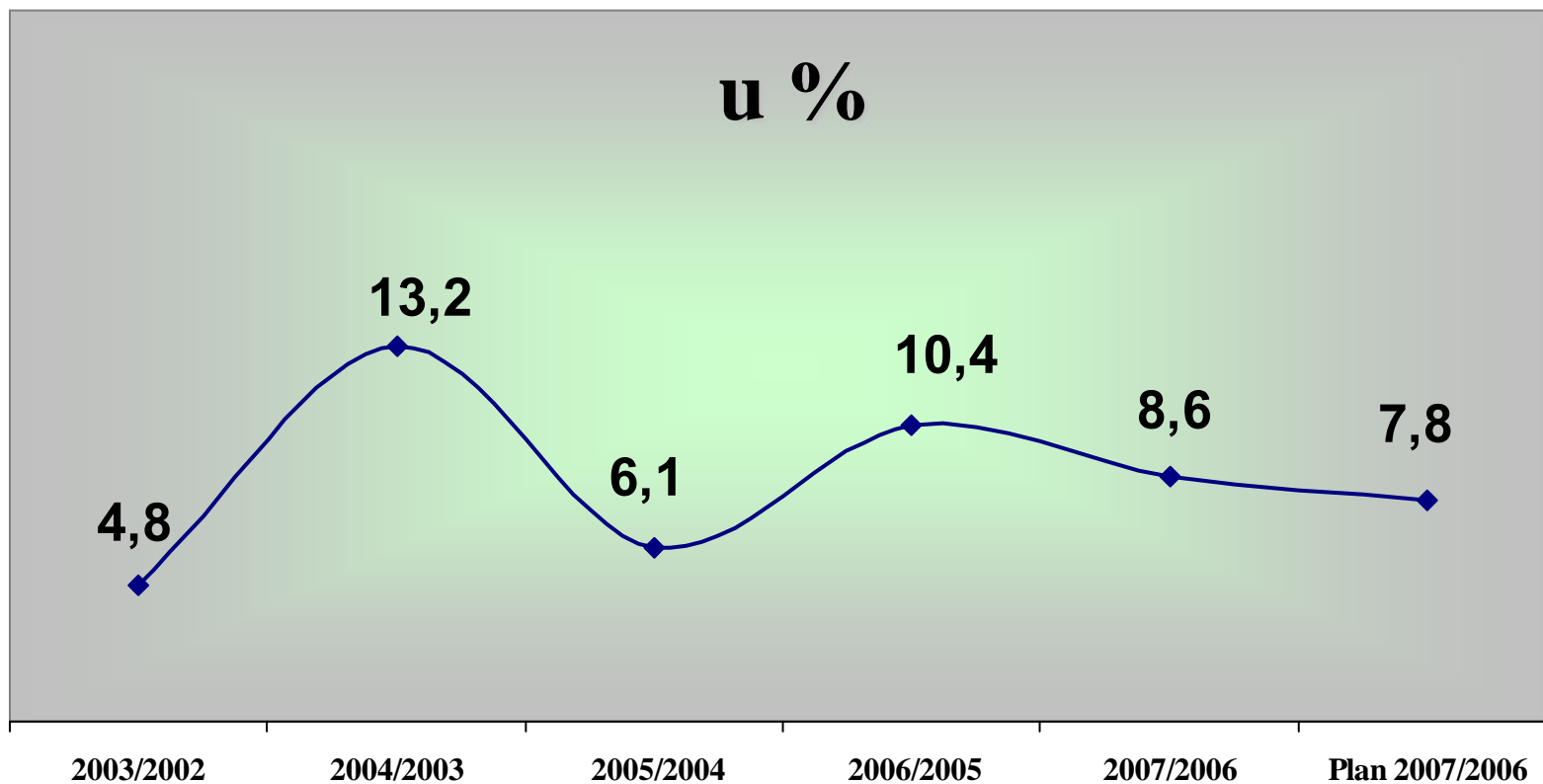
## Kretanje uvoza u mil. KM



# Pokrivenost uvoza izvozom u %

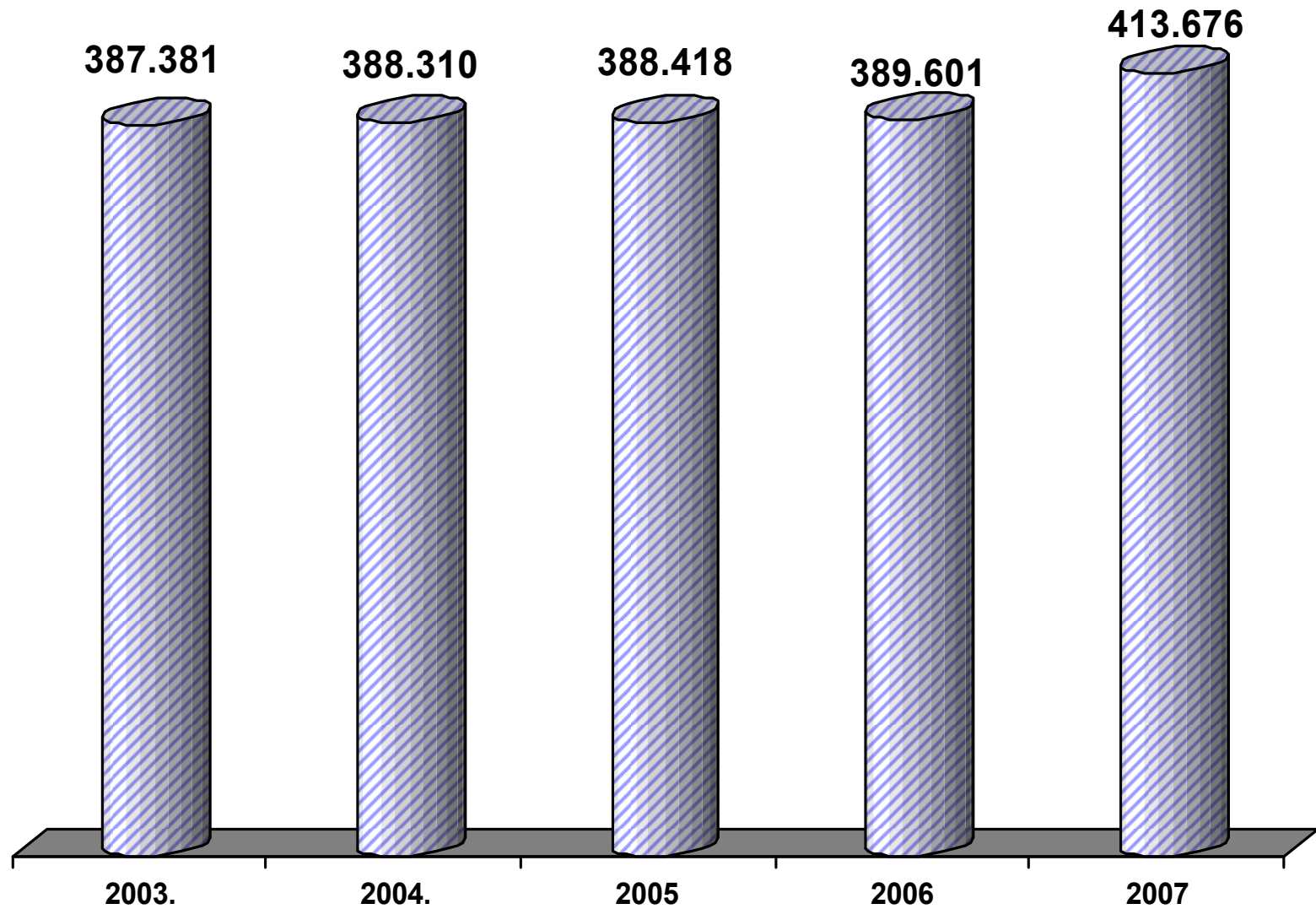


# Ostvarenje industrijske proizvodnje u FBiH

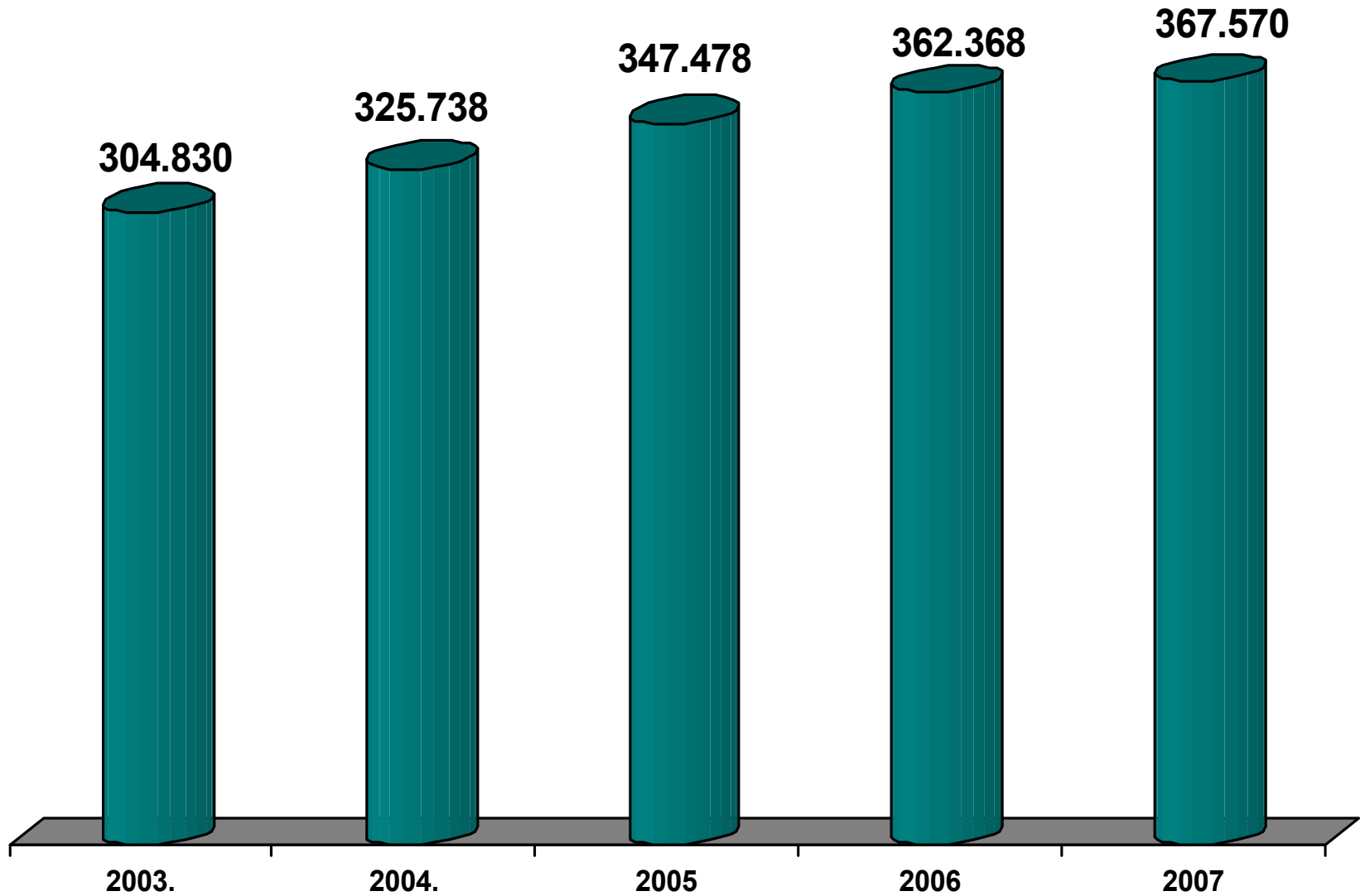




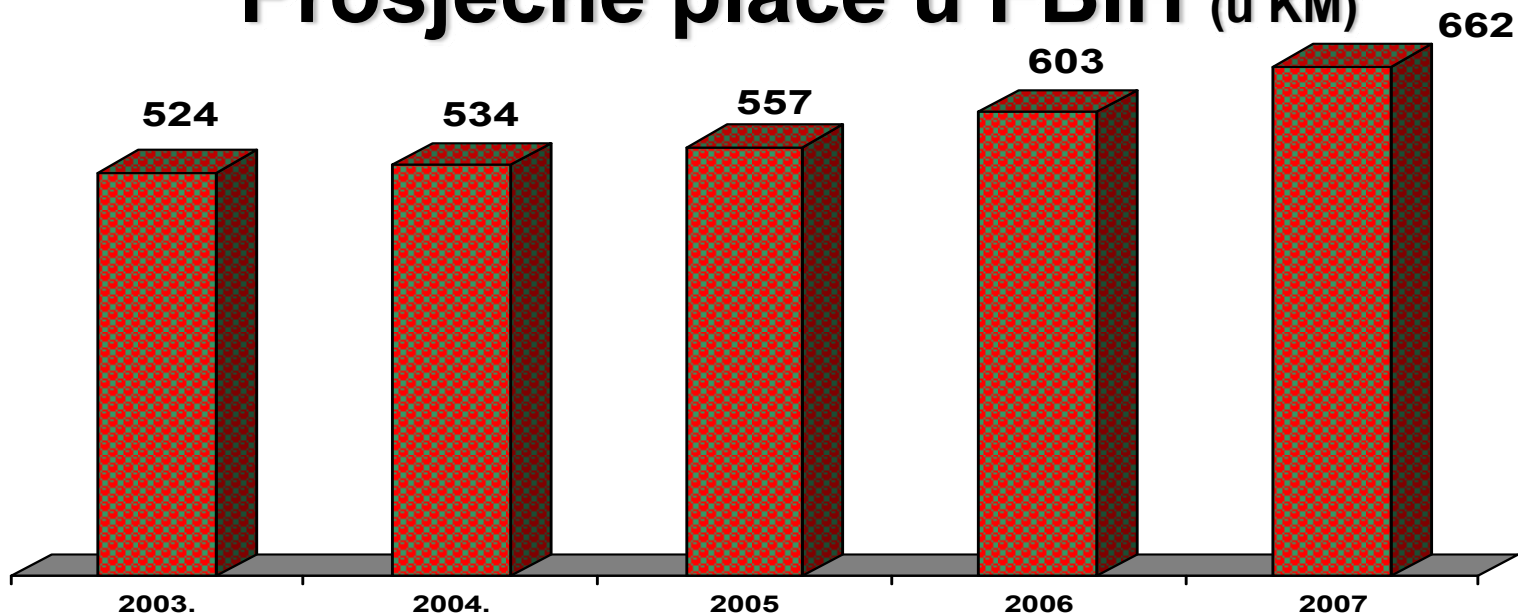
# Kretanje zaposlenosti



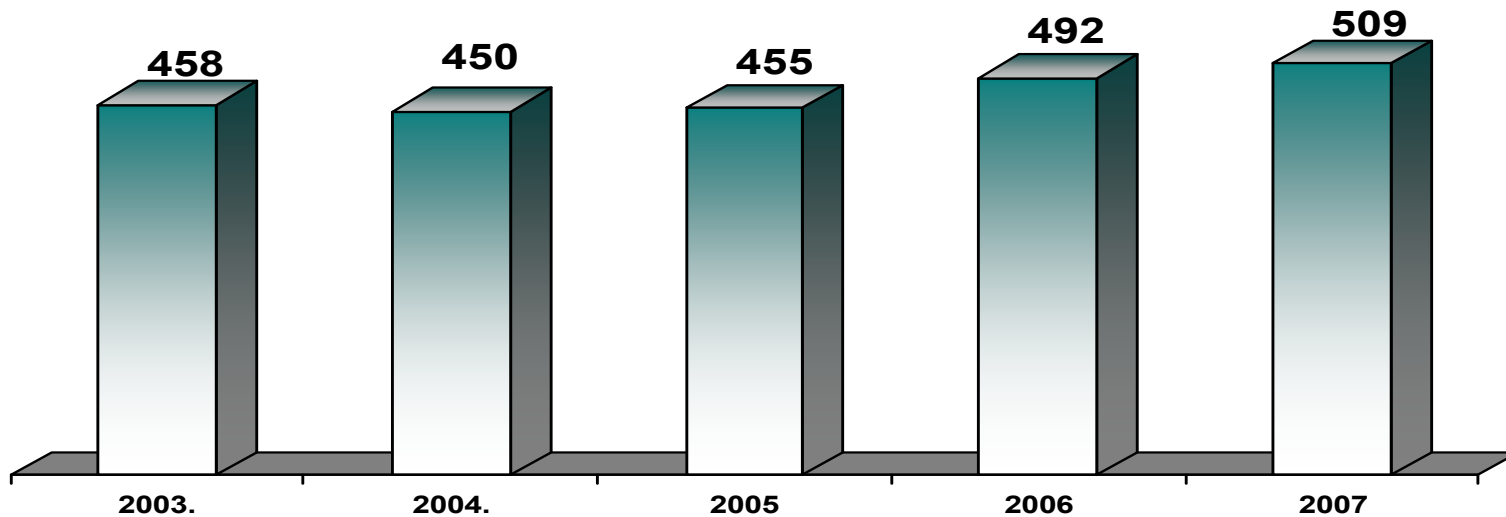
# Kretanje nezaposlenosti



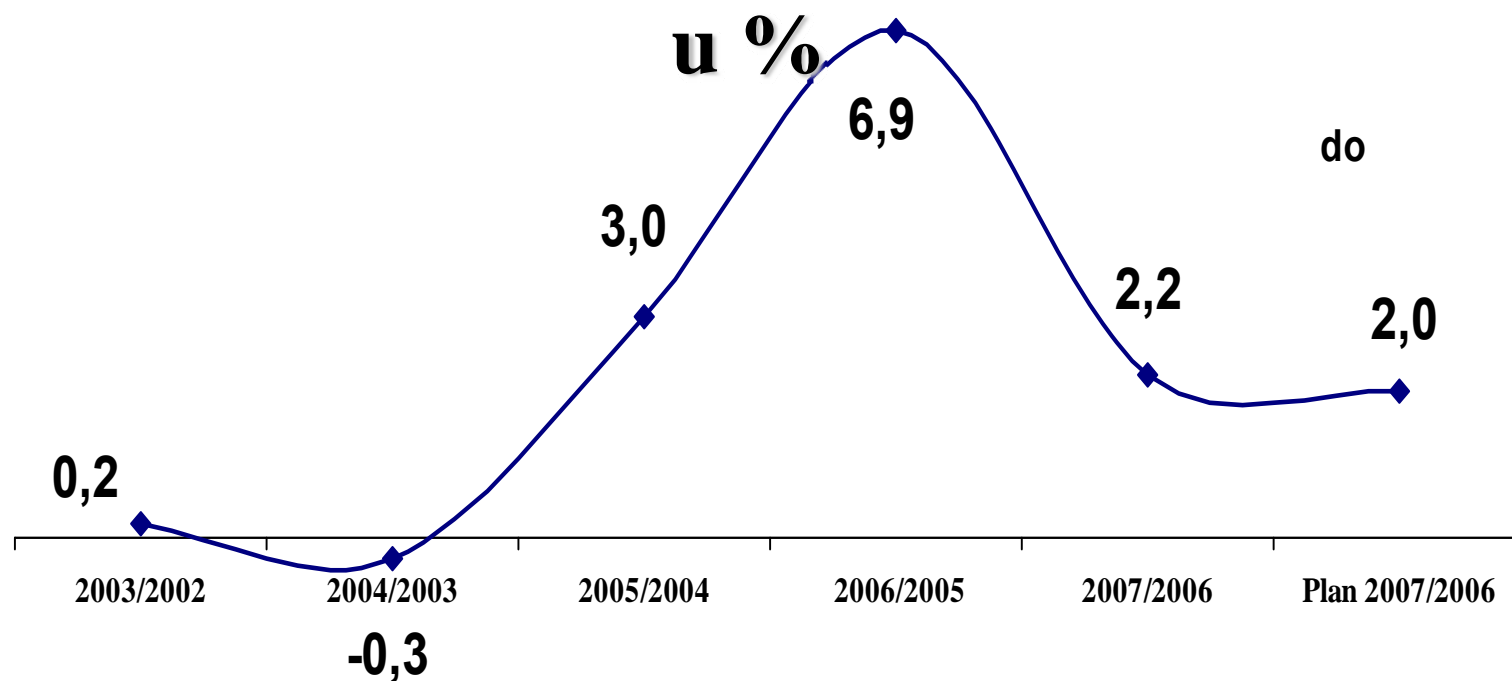
# Prosječne plaće u FBiH (u KM)



# Potrošačka korpa u FBiH u KM



# Cijena na malo (inflacija) u FBiH



## MAKROEKONOMSKI POKAZATELJI FBIH U 2007. GODINI

1. Prema zvaničnim podacima za 2006. godinu, ostvaren je **GDP** (bruto domaći proizvod) u Federaciji BiH u iznosu od 12.146 mil. KM (uključena neregistrirana ekonomija – NOE), što je za 12,1 % više nego u 2005. godini.

Na osnovu zvaničnog podatka o rastu fizičkog obima industrijske proizvodnje u 2007. godini po stopi od 8,6 % i rasta izvoza po stopi od 17,3 %, procjenjujemo da će GDP u 2007. godini biti ostvaren u iznosu od 13.142 mil KM, što je za 8,2 % više u odnosu na 2006. godinu.

U odnosu na planirani GDP za 2007. godinu u iznosu od 12.046 mil KM, procjenjujemo da će ostvareni GDP biti viši za 9,1 %.

U 2006. godini **GDP po glavi stanovnika** (prisutni broj stanovnika) iznosi 5.224 KM. i viši je za 12,3 % u odnosu na 2005. godinu.

Procjenjeni GDP po glavi stanovnika u 2007. godini iznosi 5.645 KM, što je za 8 % više u odnosu na 2006. godinu i 9,1 % više u odnosu na plan za 2007. godinu.

Stvarni podaci o GDP za 2007. godinu biće poznati u augustu 2008. godine.

2. U 2007. godini ostvaren je **rast fizičkog obima industrijske proizvodnje** po stopi od 8,6 %. U odnosu na stopu obima industrijske proizvodnje u 2006. godini (10,4 %), ostvaren je niži rast za 1,8 %, a u odnosu na planiranu stopu (7,8 %), ostvaren je viši rast za 0,8 %.

3. U 2007. godini ostvaren je **izvoz** u vrijednosti od 4.237 mil. KM, (planirano 4.335 mil KM), što je više u odnosu na 2006. godinu (3.613 mil KM) za 37,7 %, i manje u odnosu na plan za 2007. godinu za 2,7 %.

4. U 2007. godini ostvaren je **uvoz** u vrijednosti od 9.607 mil. KM, (planirano 8.162 mil KM), što je više za 1.445 mil. KM, 21,2 % u odnosu na 2006. godinu (planirano 3,0 %).

5. **Pokrivenost uvoza izvozom u FBiH** u 2006. godini iznosila je 45,6 %, a u 2007. iznosi 44,1 %. Planirana stopa pokrivenosti uvoza izvozom u 2007. godini utvrđena je u procentu od 53,1 %, što je više od ostvarenog za 9 %.

6. **Prosječan broj zaposlenih** u 2006. godini u FBiH iznosio je 389.601, što je u odnosu na prethodnu (2005.) godinu više za 0,3 %. U 2007. godini ostvaren je prosječan broj zaposlenih u visini od 413.676, što predstavlja povećanje za 6,2 % u odnosu na 2006. godinu ili za 24.075 novozaposlenih. Ovo je najviša stopa rasta ostvarena u posljednjih 8 (osam) godina.

U odnosu na planiranu stopu rasta u 2007. godini u procentu od 3,2 %, ostvarena je viša stopa za 3,0 %.

Prema podacima Federalnog zavoda PIO/MIO ukupan broj osiguranika u decembru 2007. godine iznosi 475.109. Razlika postoji u odnosu na statističke podatke prema kojima je u mjesecu decembru 2007. godine ukupan broj zaposlenih bio 423.440.

7. **Vrijednost građevinskih radova u inostranstvu** u 2007. godini u odnosu na 2006. godinu veća je za 8,3 %. Vrijednost građevinskih radova u Federaciji BiH u 2007. godini u odnosu na 2006. godinu povećana je za 22,6 % (planirana 15 %).

8. **Fizički obim saobraćaja i veza** u 2007. godini u odnosu na 2006. godinu povećan je za 6,2 %. Planirana stopa rasta fizičkog obima saobraćaja i veza u FBiH za 2007. godinu iznosi 10 %.

9. **Proizvodnja šumskih sortimenata** u 2007. godini u odnosu na 2006. godinu manja je za 197 m<sup>3</sup> ili za 9,0 % (planirana stopa rasta 5 %).

10. Ostvareni **promet u trgovini na malo** u 2007. u odnosu na isti period 2006. godine povećan je za 16,5 %. Planirana stopa rasta prometa u trgovini u FBiH za 2007. godinu iznosi 15,0 %.

11. Registrovan **broj nezaposlenih** krajem 2006. godine u FBiH iznosio je 362.368, a sa stanjem na dan 31.12.2007. godine 367.570, što je više za 1,4 %.

12. Stepem **nezaposlenosti** u FBiH u 2006. godini iznosi 48,2 %, a u 2007. godinu iznosi 47,0 %, što je manje za 1,2 %.

13. **Prosječna neto plaća** u FBiH u 2006. godini iznosila je 603 KM, i za 8,2 % je viša u odnosu na 2005. godinu. U 2007. godini prosječna neto plaća iznosi 662 KM, što je za 9,8 % više u odnosu na 2006. godinu.

14. **Prosječna potrošačka korpa** u FBiH u 2006. godini iznosila je 492 KM, a u 2007. godini iznosi 509 KM, što je više za 3,5 %.

15. **Penzije** Ukupan broj penzionera u decembru mjesecu je bio 325.784. Prosječna penzija u decembru 2007.godine iznosila je 299,88, pri čemu je minimalna iznosila 235,85 KM, a maksimalna 1.263,94 KM. Koeficijent za isplatu penzija u decembru 2007.godine je bio 1,53, a u junu iste godine 1,45.

Ukupni prihodi Fonda za penzijsko invalidsko osiguranje u decembru mjesecu u odnosu na juni 2007.godine viši su za 7,2 %.

16. **Cijene na malo (inflacija)** u FBiH u 2006. godini povećane su u odnosu na 2005. godinu za 6,9 %, zbog uvođenja poreza na dodanu vrijednost.

Cijene na malo (inflacija) u FBiH u 2007. godini u odnosu na 2006. godinu povećane su za 2,2 % (planirano do 2,0 %). Razlog za ovu stopu leži u činjenici da je tek u posljednjem kvartalu 2007. godine došlo do značajnijeg povećanja cijena, a ovdje je riječ o prosjeku za cijelu godinu.

Cijene na malo u decembru 2007. godine u odnosu na prosjek 2006. bilježe rast po stopi od 6,6 %, a u decembru 2007. u odnosu na decembar 2006. rast je po stopi od 5,3 %.

Povećanje troškova života u 2007. godini u odnosu na 2006. godinu iznosi 1,5 %. U decembru 2007. u odnosu na prosjek 2006. zabilježen je rast od 6,1 %, dok u decembru 2007. u odnosu na decembar 2006. troškovi života su porasli za 4,9 %.

17. Od 2008.godine u BiH se izračunava i prati **indeks potrošačkih cijena (CPI)**. Federalni zavod za statistiku počinje sa praćenjem indeksa potrošačkih cijena koji sukladno međunarodnim standardima predstavlja općepriznatu mjeru inflacije. Stoga prestaje praćenje cijena na malo i troškova života. Pored toga indeks potrošačkih cijena će se koristiti i za usklađivanje plaća i zarada u skladu sa kolektivnim ugovorima, te penzija i socijalnih davanja. Također se koristi i za očuvanje vrijednosti kod ugovora s indeksnim klauzulama, omogućuje upoređivanja stope inflacije s drugim zemljama, omogućuje upoređivanje kretanja cijena unutar zemlje između pojedinih regiona, te služi kao osnov za deflacioniranje pojedinih makroekonomskih agregata u statistici nacionalnih računa i u druge svrhe.

Ostvaren rast indeksa potrošačkih cijena u FBiH se kretao kako slijedi:

<u>2006</u> 2005	<u>2007</u> 2006	<u>2007</u> 2005	<u>XII.06</u> XII.05	<u>XII.07</u> XII.06
105,89	101,93	107,93	104,48	105,4

18. **Registrovana pravna i fizička lica u FBiH**

	<b>31.12.06.</b>	<b>31.12.07.</b>	<b>Indeks</b>
Pravna lica	36.206	38.913	107,5
Jedinice u sastavu pravnih lica	19.542	20.547	105,1
Fizička lica – obrtnici	47.089	49.272	104,7
<b>Ukupno</b>	<b>102.837</b>	<b>108.742</b>	<b>105,7</b>