

**BOSNA I HERCEGOVINA  
FEDERACIJA BOSNE I HERCEGOVINE  
VLADA**

**ANALIZA KRETANJA  
EKONOMSKO – FINANSIJSKIH POKAZATELJA BIH  
ZA PERIOD 2006. – 2009. GODINA**

**Sarajevo, mart 2009. godine**

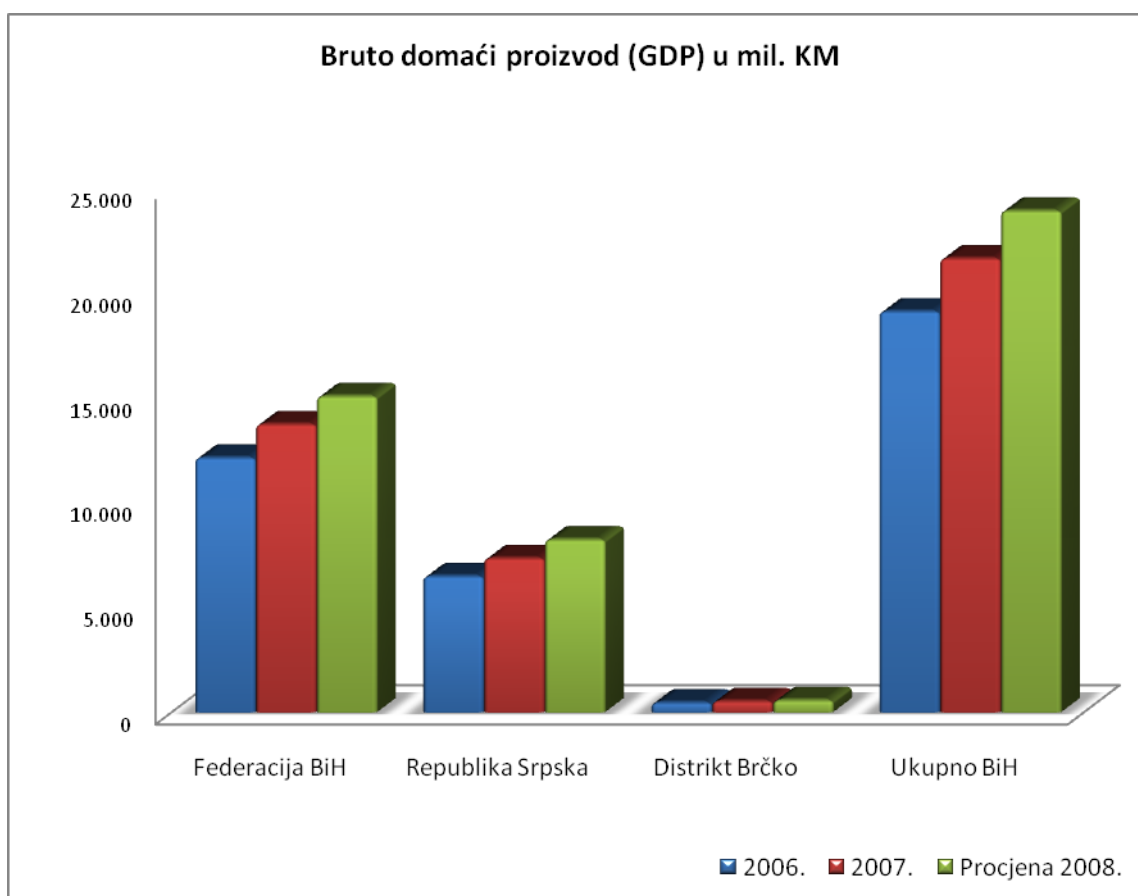
**Obrađivač:  
Federalni zavod za programiranje razvoja**

# 1. ANALIZA KRETANJA NAJZNAČAJNIJIH INDIKATORA EKONOMSKO – FINANSIJSKOG STANJA BIH

## 1.1. BRUTO DOMAĆI PROIZVOD (GDP)

- U mil. KM -

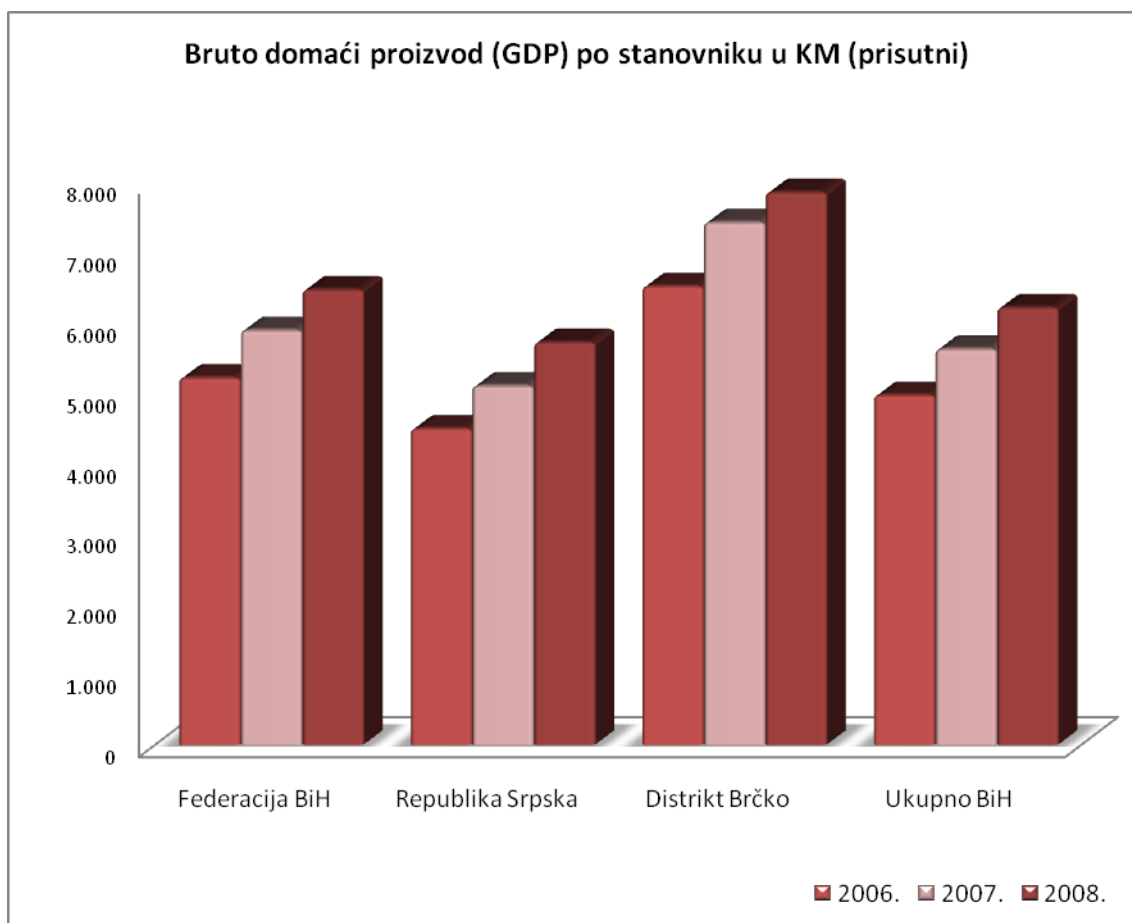
	2006.	Indeks <u>2006</u> 2005	2007.	Indeks <u>2007</u> 2006	Procjena 2008.	Indeks <u>2008</u> 2007
Federacija BiH	12.146	112,1	13.743	113,1	15.080	109,8
Republika Srpska	6.499	115,7	7.357	113,2	8.250	112,1
Distrikt Brčko	476	99,2	547	114,9	590	107,9
<b>UKUPNO BIH</b>	<b>19.121</b>	<b>113,0</b>	<b>21.647</b>	<b>113,2</b>	<b>23.920</b>	<b>110,5</b>



## 1.2. GDP PO STANOVNIKU

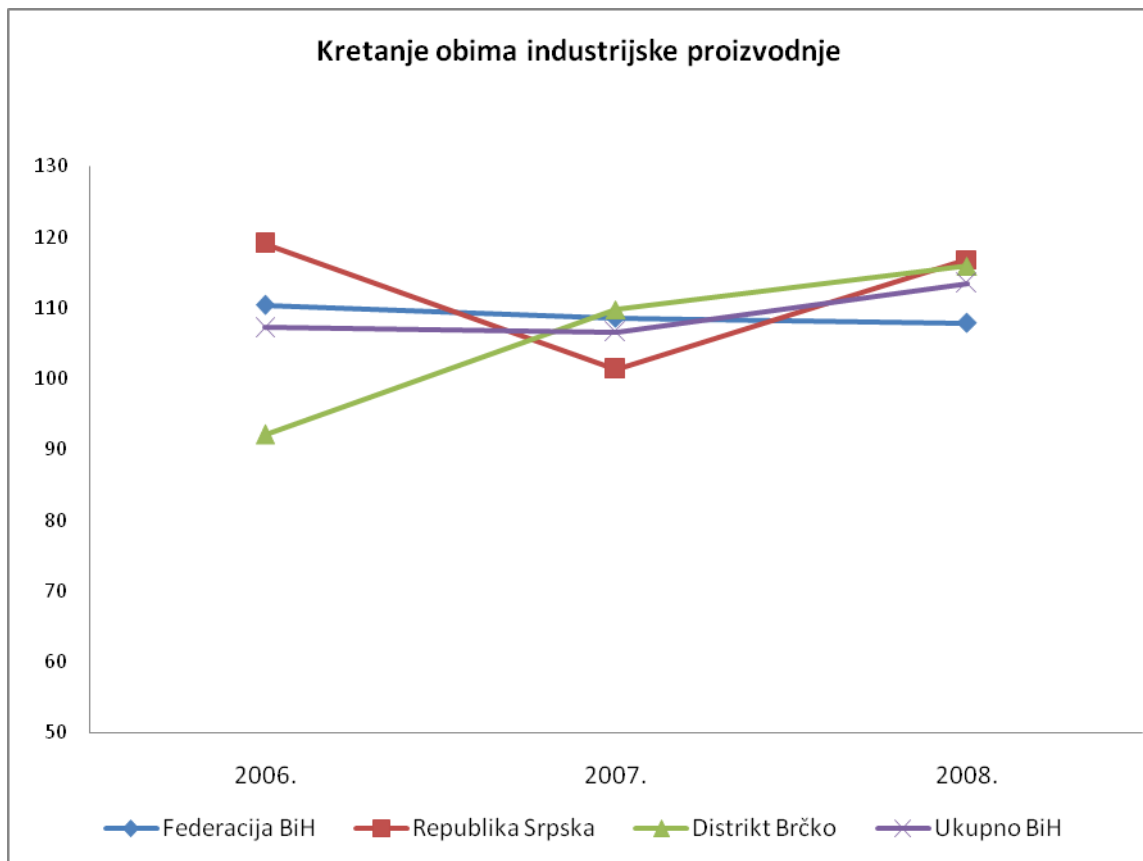
- U KM-

	2006.	Indeks <u>2006</u> 2005	2007.	Indeks <u>2007</u> 2006	Procjena 2008.	Indeks <u>2008</u> 2007
Federacija BiH (prisutno stanovništvo)	5.224	112,3	5.902	113,0	6.480	109,8
Republika Srpska	4.501	115,9	5.110	113,5	5.730	112,1
Distrikt Brčko	6.525	100,6	7.436	114,0	7.865	105,8
<b>UKUPNO BIH</b>	<b>4.976</b>	<b>113,0</b>	<b>5.634</b>	<b>113,2</b>	<b>6.225</b>	<b>110,5</b>



### 1.3. INDEKS INDUSTRIJSKE PROIZVODNJE

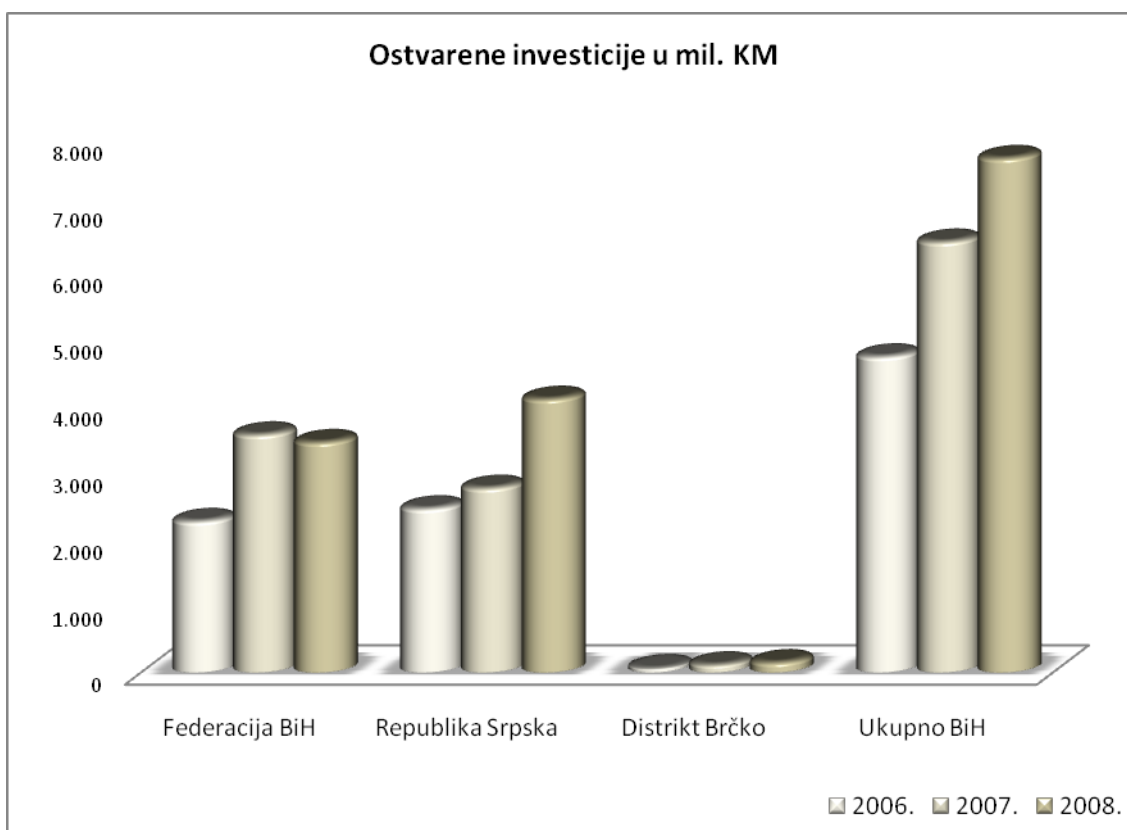
	2006.	2007.	2008.
Federacija BiH	110,4	108,6	107,9
Republika Srpska	119,1	101,4	116,8
Distrikt Brčko	92,1	109,8	115,9
<b>UKUPNO BIH</b>	<b>107,2</b>	<b>106,6</b>	<b>113,5</b>



## 1.4. INVESTICIJE

- U mil. KM -

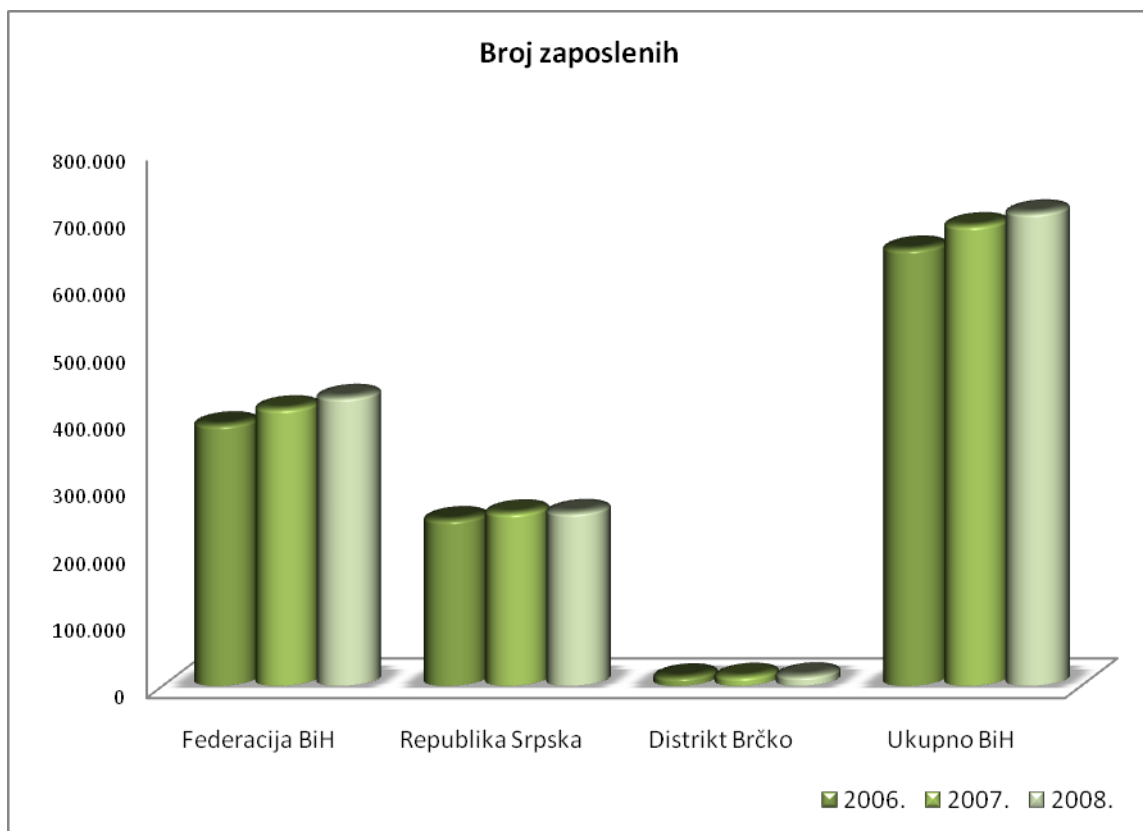
	2006.	2007.	Indeks <u>2007</u> 2006	Ocjena 2008.	Indeks <u>2008</u> 2007
Federacija BiH	2.280	3.583	157,1	3.468	96,8
Republika Srpska	2.470	2.780	115,5	4.119	148,2
Distrikt Brčko	70	121	172,9	155	128,1
<b>UKUPNO BIH</b>	<b>4.757</b>	<b>6.484</b>	<b>136,3</b>	<b>7.742</b>	<b>119,4</b>



## 1.5. ZAPOSLENOST

	θ 2006.	θ 2007.	θ 2008.
Federacija BiH	389.601	413.474	430.745
Podaci PIO*	444.969	475.109	488.549
Republika Srpska	248.135	258.236	259.205
Distrikt Brčko	13.703	14.624	15.733
<b>UKUPNO BIH</b>	<b>651.439</b>	<b>686.334</b>	<b>705.683</b>

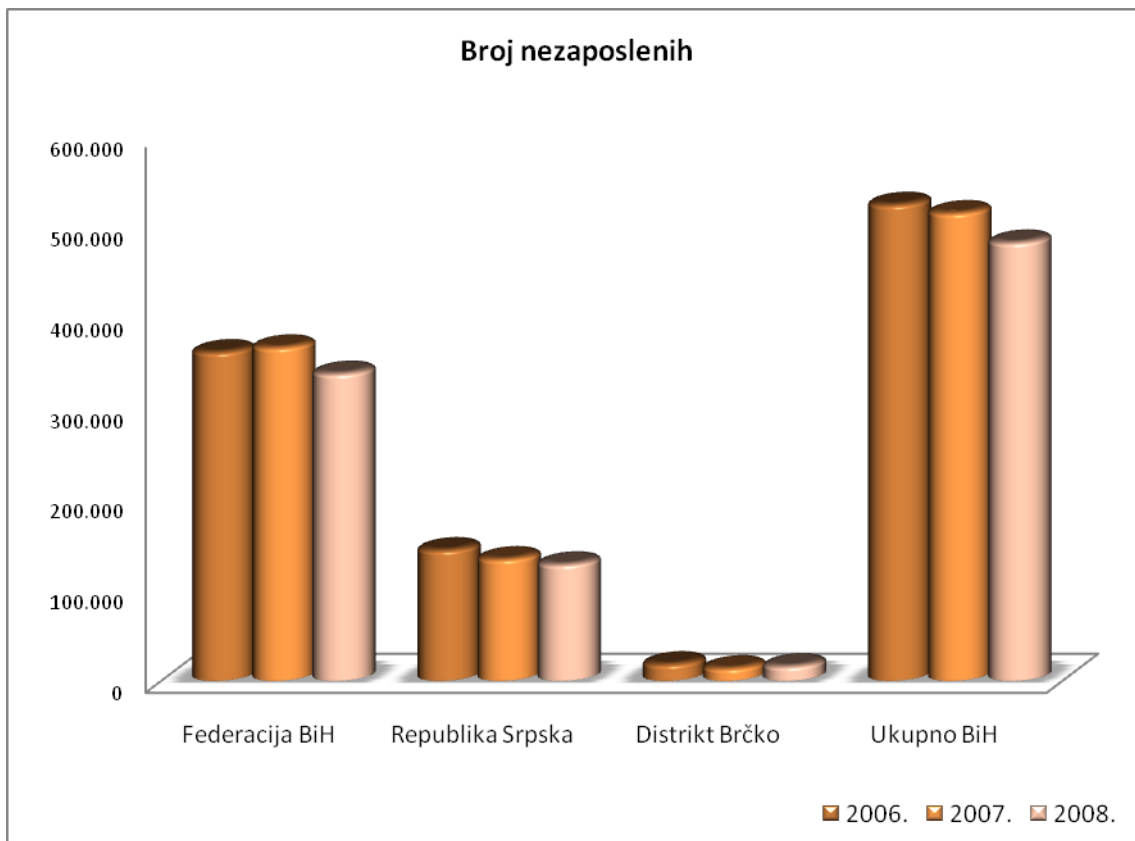
\*Podaci iz evidencije o osiguranim radnicima Federalnog Zavoda PIO-a.



## 1.6. NEZAPOSLENOST

Stanje 31.12.

	2006.	2007.	2008.
Federacija BiH	362.368	367.570	338.643
Republika Srpska	144.106	134.207	128.440
Distrikt Brčko	18.365	13.873	16.168
<b>UKUPNO BIH</b>	<b>524.839</b>	<b>515.650</b>	<b>483.251</b>

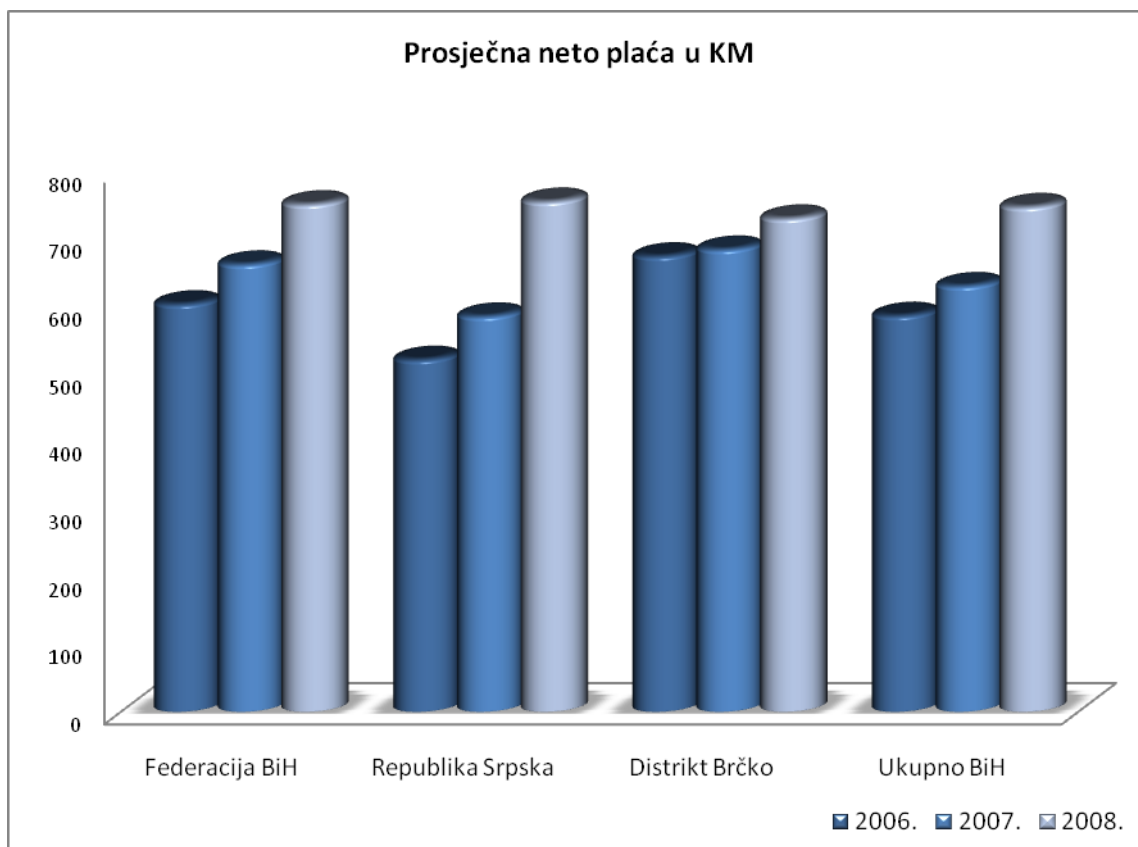


## 1.7. PROSJEČNA PLAĆA

- U KM -

	2006.	2007.	2008.
Federacija BiH	603	662	751
Republika Srpska*	521	585	755
Distrikt Brčko	674	684	730
<b>UKUPNO BIH</b>	<b>586</b>	<b>630</b>	<b>747</b>

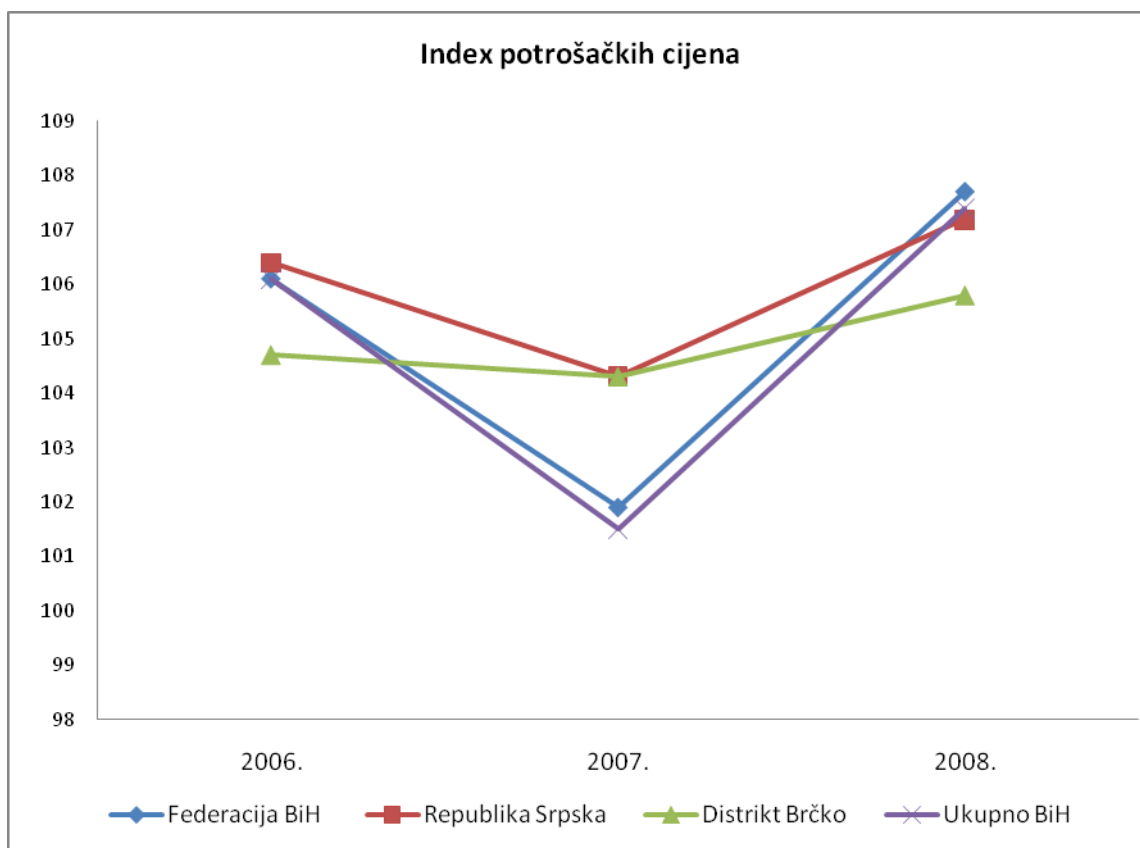
\*Od februara 2008. godine, promijenjen je način obračuna prosječne mjesečne plaće u RS – u tako da u istu ulazi topli obrok. Prema podacima Zavoda za statistiku RS -a, u januaru 2008. godine prosječna mjesečna plaća iznosila je 584 KM, a u februaru iste godine 724 KM.





## 1.8. INDEX POTROŠAČKIH CIJENA

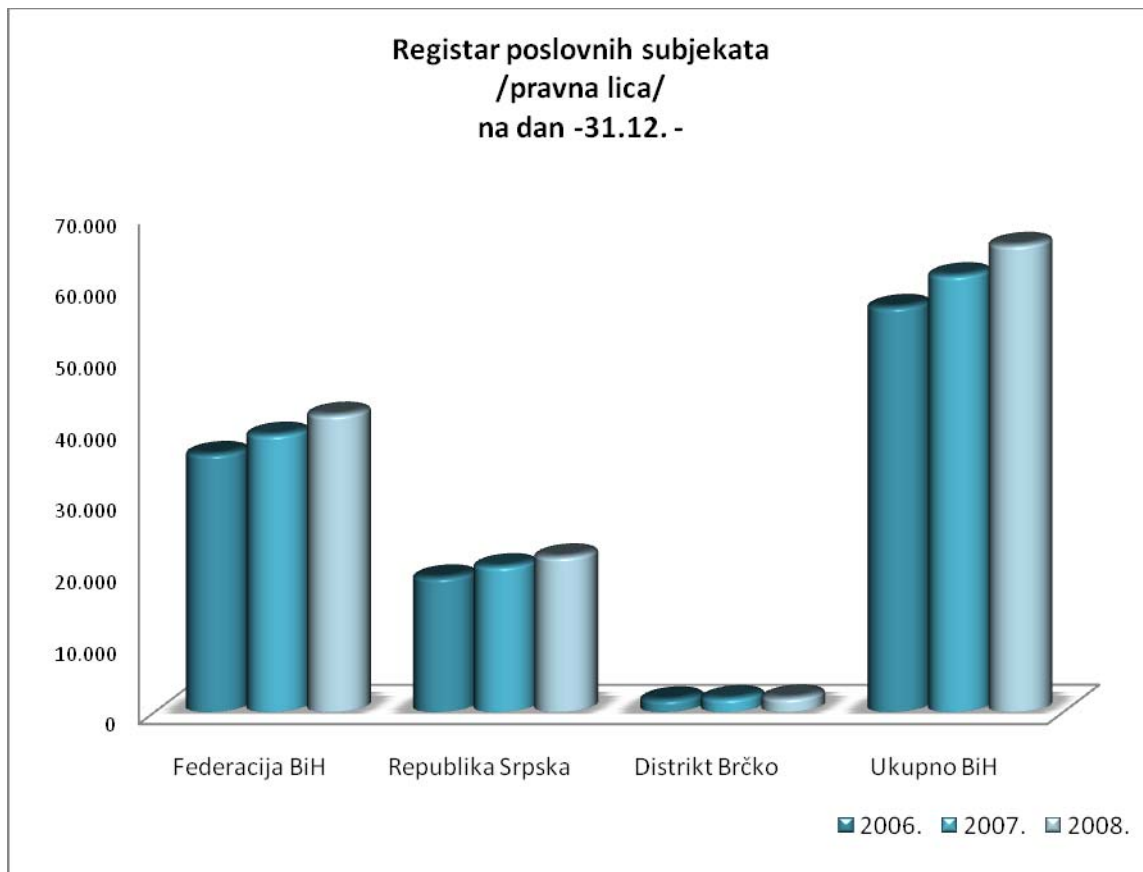
	2006.	2007.	2008.
Federacija BiH	106,1	101,9	107,7
Republika Srpska	106,4	104,3	107,2
Distrikt Brčko	104,7	104,3	105,8
<b>UKUPNO BIH</b>	<b>106,1</b>	<b>101,5</b>	<b>107,4</b>



## 1.9. REGISTAR POSLOVNIH SUBJEKATA

Pravna lica- stanje 31.12.

	2006.	2007.	2007/2006		2008.	2008/2007	
			Broj	%		Broj	%
Federacija BiH	36.206	38.913	+2707	107,5	41.722	+2809	107,2
Republika Srpska	18.880	20.453	+1573	108,3	21.823	+1370	106,7
Distrikt Brčko	1.755	1.920	+165	109,4	2.012	+92	104,8
<b>UKUPNO BIH</b>	<b>56.841</b>	<b>61.286</b>	<b>+4445</b>	<b>107,8</b>	<b>65.557</b>	<b>+4271</b>	<b>107,0</b>



## 2. OSNOVNI POKAZATELJI FBIH

### 2.1. FIZIČKI OBIM INDUSTRIJSKE PROIZVODNJE I POTROŠAČKE CIJENE

	<u>X 2008</u> <u>X 2007</u>	<u>XI 2008</u> <u>XI 2007</u>	<u>XII 2008</u> <u>XII 2007</u>	<u>I 2009</u> <u>I 2008</u>	<u>II 2009</u> <u>II 2008</u>	<u>I-II 2009</u> <u>I-II 2008</u>	<u>X-XII 08</u> <u>θ 2008</u>	<u>I-II 2009</u> <u>θ 2008</u>
<b>Indeksi industrijske proizvodnje</b>	116,0	110,5	109,4	88,9	84,7	86,7	106,1	80,3
<b>Indeksi potrošačkih cijena</b>	108,0	106,0	104,0	102,6	102,2	102,4	101,2	100,3

	Prethodni mjesec = 100							
	VII	VIII	IX	X	XI	XII	I	II
<b>Indeksi industrijske proizvodnje</b>	105,0	98,2	102,9	102,1	92,4	100,8	78,8	99,0
<b>Indeksi potrošačkih cijena</b>	100,0	99,9	100,2	100,9	99,4	99,4	99,7	100,1

### 2.2. SPOLJNOTRGOVINSKA RAZMJENA

- U mil. KM -

	2006.	2007.	<u>Indeks</u> <u>2007</u> <u>2006</u>	<u>X</u> <u>2008.</u>	<u>XI</u> <u>2008.</u>	<u>XII</u> <u>2008.</u>	2008.	<u>Indeks</u> <u>2008</u> <u>2007</u>	<u>I</u> <u>2009.</u>	<u>Indeks</u> <u>I 2009</u> <u>I 2008</u>
<b>Izvoz robe</b>	3.612	4.237	117,3	401	377	283	4.647	109,7	278	79,7
<b>Uvoz robe</b>	7.924	9.607	121,2	1.066	836	733	11.356	118,2	572	77,8
<b>Stepen pokrivenosti uvoza izvozom robe u %</b>	45,6	44,1	96,8	37,6	45,1	36,6	40,9	92,8	48,7	102,4

## 2.3. ZAPOSLENOST

	0 2006	0 2007	0 2008	X 2008	XI 2008	XII 2008	I 2009
<b>Broj zaposlenih</b>	389.601	413.676	430.745	433.964	434.005	431.131	428.688
<b>Povećanje – smanjenje</b>	+1.183	+24.075	+17.069	+273	+314	-2.874	-2.433
<b>Prerađivačka industrija</b>	82.507	85.093	87.695	87.919	87.593	85.681	84.390
<b>Povećanje – smanjenje</b>	+2.213	+2.586	+2.602	-166	-326	-1.912	-1.291
<b>Građevinarstvo</b>	23.923	26.167	27.526	27.993	27.891	27.405	26.859
<b>Povećanje – smanjenje</b>	+916	+2.244	+1.359	+141	-102	-486	-546

## 2.4. NEZAPOSLENOST

	2006	2007	2008	X 2008	XI 2008	XII 2008	I 2009	II 2009
<b>Broj nezaposlenih</b>	362.368	367.570	338.643	332.897	335.352	338.643	342.174	343.402
<b>Povećanje – smanjenje</b>	+14.890	+5.202	-28.927	-1.753	+2.455	+3.291	+3.531	+1.228

Prema podacima Federalnog zavoda za statistiku, u januaru 2009. godine ostvaren je indeks industrijske proizvodnje u procentu od 88,9%, a u februaru 2009. godine indeks u procentu od 84,7%, u odnosu na iste mjesece prethodne godine. Za period januar-februar ove godine, u odnosu na isti period prethodne godine ostvaren je indeks industrijske proizvodnje u procentu od 86,7%.

Prvi put u posljednjih nekoliko godina, za prva dva mjeseca ove godine ostvaren je pad industrijske proizvodnje - 13,3%.

Industrijska proizvodnja u odnosu na ukupno ostvareni prihod FBiH učestvuje sa 31,4%. U okviru industrije najveće učešće u odnosu na ukupno ostvareni prihod FBiH ima prerađivačka industrija - 25,2%. Izvoz u FBiH učestvuje u ukupnom prihodu FBiH u procentu od 12,7% ili 50,4% u prerađivačkoj industriji FBiH. U januaru ove godine ostvaren je izvoz u FBiH u iznosu od 278,5 mil. KM, a u istom mjesecu prošle godine 349,2 mil. KM (indeks 79,7%), što znači da je zabilježen pad izvoza u procentu od 20,3%.

Zbog toga, najteže posljedice uticaja globalne krize predviđamo da će se desiti u prerađivačkoj industriji i građevinarstvu.

Prema zvaničnim podacima u FBiH, prvi put u posljednje dvije godine zabilježen je pad zaposlenosti u decembru 2008. godine, a takav trend nastavljen je i u tekućoj godini. U decembru prošle godine evidentirano je 2.874 zaposlena manje nego u novembru iste godine, dok je u januaru ove godine 2.443 zaposlena manje nego u decembru prošle godine. To znači da je u navedena dva mjeseca ostvaren manji broj zaposlenih u odnosu na novembar prošle godine za 5.317 radnika.

Najveći pad zaposlenih evidentiran je u prerađivačkoj industriji FBiH. U januaru 2009. godine u odnosu na decembar 2008. godine, u prerađivačkoj industriji zaposlen je 1.291 radnik manje, a u odnosu na prosjek 2008. godine manje je zaposleno 3.305 radnika.

U decembru 2008. godine u odnosu na novembar iste godine, u prerađivačkoj industriji zaposleno je manje 1.912 radnika, što znači da je u decembru prošle i januaru ove godine evidentirano manje zaposlenih u prerađivačkoj industriji u ukupnom broju od 3.203 radnika.

Kad je u pitanju zaposlenost po kantonima, najveći pad zaposlenih bilježimo u Unsko-sanskom, Zeničko-dobojskom i Srednjobosanskom kantonu.

U Unsko-sanskom kantonu, u januaru 2009. u odnosu na decembar 2008. godine ostvaren je pad zaposlenih - 591 radnik, a u odnosu na prosjek 2008. - 938 radnika.

U Zeničko-dobojskom kantonu ostvaren je pad zaposlenih - 873 radnika (januar 2009. u odnosu na decembar 2008. godine) i 1.492 radnika (januar 2009. u odnosu na prosjek 2008. godine).

U Srednjobosanskom kantonu pad zaposlenih iznosi 459 radnika (januar 2009. u odnosu na decembar 2008. godine) i 559 radnika (januar 2009. u odnosu na prosjek 2008. godine).

Kad je u pitanju nezaposlenost, najveći rast broja nezaposlenih zabilježen je u istim kantonima kao i pad broja zaposlenih. U februaru 2009. u odnosu na januar 2009. godine evidentirano je više nezaposlenih u Unsko-sanskom kantonu – 194, u Zeničko-dobojskom – 464 i Srednjobosanskom kantonu – 227 osoba.

U periodu od novembra 2008. godine do februara 2009., ukupan broj nezaposlenih u FBiH povećan je za 10.505 osoba.

## **PROCJENA ZA I-VI 2009.**

Na osnovu naprijed iznesenih podataka i trenda koji se očekuje, pad indeksa industrijske proizvodnje i zaposlenosti nastaviće se i u 2009. godini. Na taj način uticaj globalne ekonomske krize odraziće se na pad ukupne tražnje i smanjenje budžetskih prihoda i prihoda fondova.

Procjenjujemo da će industrijska proizvodnja zabilježiti pad za period I-III 2009. godine u odnosu na I-III 2008. godine u procentu od 14,5% (indeks 85,5%). Za period I-VI 2009. godine u odnosu na I-VI 2008. godine procjenjujemo pad industrijske proizvodnje u procentu od 15% (indeks 85%).

Na osnovu naših predviđanja broj zaposlenih u FBiH na kraju marta ove godine biće 425.288, a na kraju juna ove godine 423.700. Na taj način će indeks prosjeka zaposlenih za I-VI 2009. godine u odnosu na isti period prošle godine zabilježiti pad – 99,4% (2.664 zaposlena manje).

Na osnovu naše procjene da će u FBiH na kraju juna ove godine biti oko 423.700 zaposlenih i zvaničnog podatka od 434.005 zaposlenih u novembru 2008. godine, očekujemo pad broja zaposlenih u ovom periodu za 10.225 radnika (indeks 97,6%).

Na kraju marta ove godine predviđamo broj nezaposlenih u broju od 334.902, a na kraju juna 2009. godine broj nezaposlenih od 347.570 osoba. U odnosu na juni prošle godine procjenjujemo više nezaposlenih za 6.349 osoba (indeks 101,9%).

Na osnovu procjene da će u FBiH na kraju juna ove godine biti oko 347.570 nezaposlenih i zvaničnog podatka od 332.897 nezaposlenih za oktobar 2008. godine, očekujemo rast broja nezaposlenih u ovom periodu za 14.673 osobe.

Za prvih šest mjeseci 2009. godine u odnosu na isti period prošle godine predviđamo rast potrošačkih cijena u procentu do 3%.